

2025 年 1-6 月碑林区主要经济指标完成情况

指标名称	累计	同比增长(%)
一、地区生产总值（亿元）	614.25	4.2
其中：第二产业增加值（亿元）	87.85	1.4
第三产业增加值（亿元）	526.40	4.7
二、规模以上工业增加值（亿元）	—	24.6
三、固定资产投资额（亿元）	—	10.1
四、社会消费品零售总额（亿元）	273.23	5.6
其中：限额以上消费品零售额（亿元）	117.78	4.9
五、城镇居民人均可支配收入（元）	31889	4.5

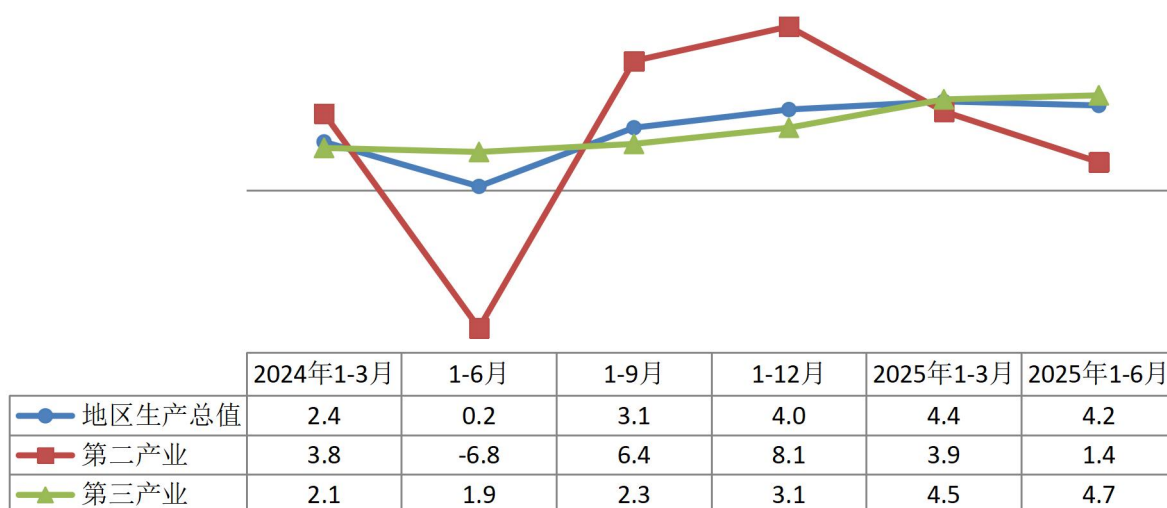
注：地区生产总值、社会消费品零售总额和城镇居民人均可支配收入均为季度数据。

【数据解读】

一、地区生产总值

根据地区生产总值统一核算结果，上半年，全区地区生产总值 614.25 亿元，按不变价格计算，同比增长 4.2%，比上年同期提高 4 个百分点。分产业看，第二产业增加值 87.85 亿元，同比增长 1.4%；第三产业增加值 526.40 亿元，同比增长 4.7%。

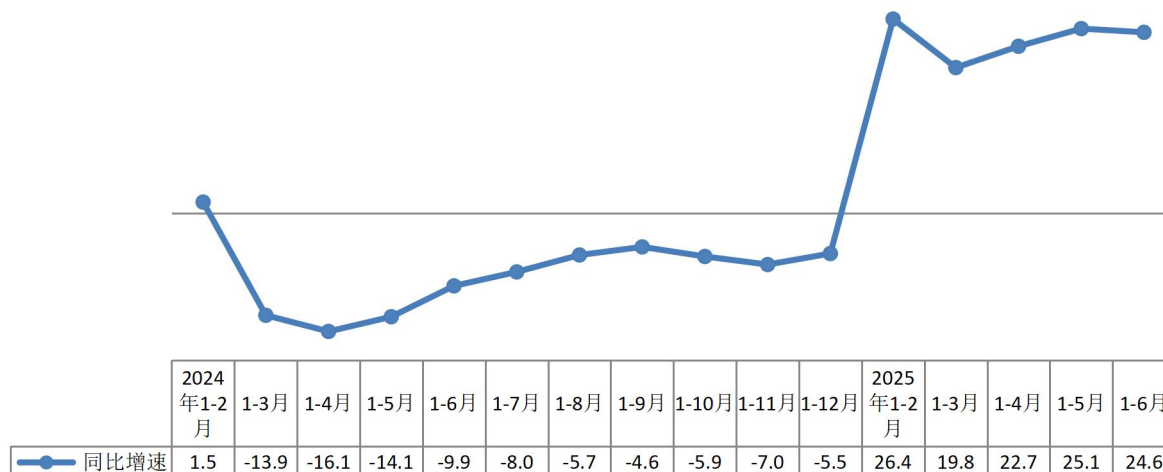
2024年以来地区生产总值累计增速（%）



二、规模以上工业增加值

上半年，全区规模以上工业增加值同比增长 24.6%，比上年同期提高 34.5 个百分点。

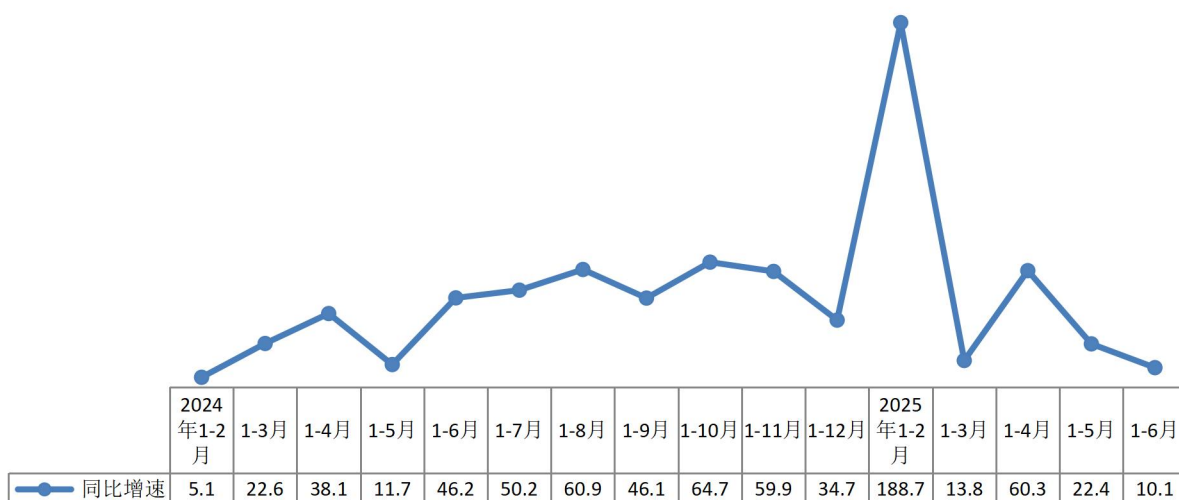
2024年以来规模以上工业增加值累计增速（%）



三、固定资产投资

上半年，全区固定资产投资同比增长 10.1%，比上年同期回落 36.1 个百分点。其中，民间投资同比增长 89.6%。

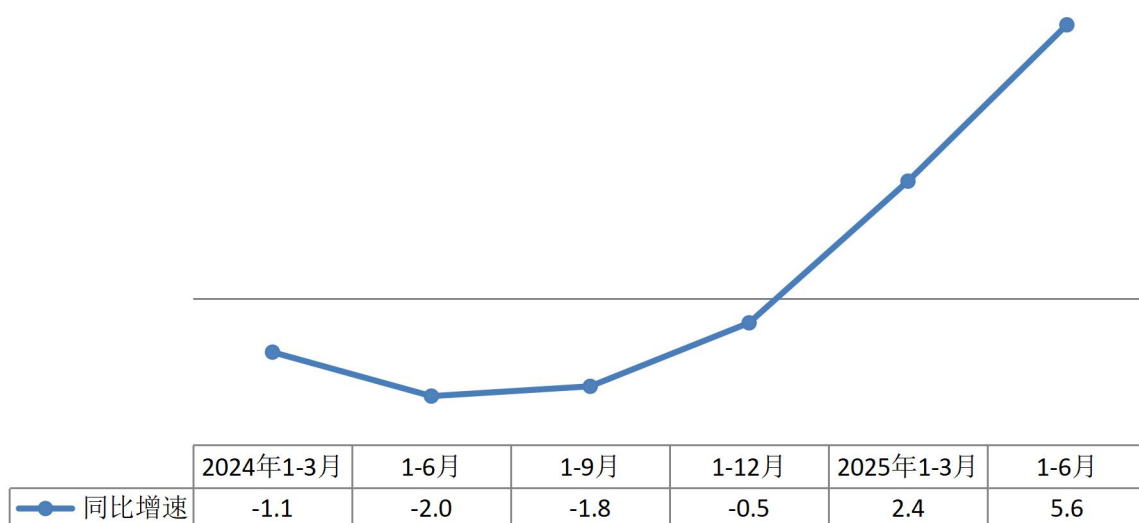
2024年以来固定资产投资累计增速（%）



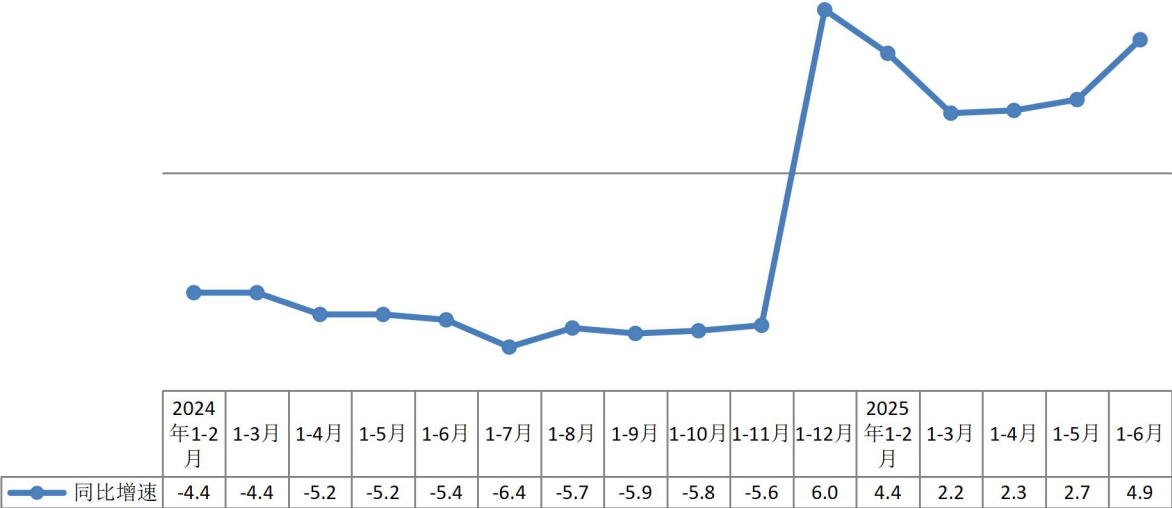
四、社会消费品零售总额

上半年，全区社会消费品零售总额 273.23 亿元，同比增长 5.6%，比上年同期提高 7.6 个百分点。其中，限额以上单位消费品零售额 117.78 亿元，同比增长 4.9%，比上年同期提高 10.3 个百分点。按消费形态分，商品零售同比增长 6.6%，餐饮收入同比下降 6.6%。

2024年以来社会消费品零售总额累计增速（%）



2024年以来限额以上单位消费品零售额累计增速（%）



五、城镇常住居民人均可支配收入

上半年，全区城镇居民人均可支配收入 31889 元，名义增速同比增长 4.5%，比上年同期回落 0.4 个百分点。

2024年以来城镇居民人均可支配收入累计增速（%）

