

2025 年 1-9 月碑林区主要经济指标完成情况

指标名称	累计	同比增长(%)
一、地区生产总值（亿元）	928.29	4.8
其中：第二产业增加值（亿元）	135.74	4.1
第三产业增加值（亿元）	792.55	4.9
二、规模以上工业增加值（亿元）	—	24.0
三、固定资产投资额（亿元）	—	16.2
四、社会消费品零售总额（亿元）	391.94	5.5
其中：限额以上消费品零售额（亿元）	170.54	3.7
五、城镇居民人均可支配收入（元）	48674	4.5

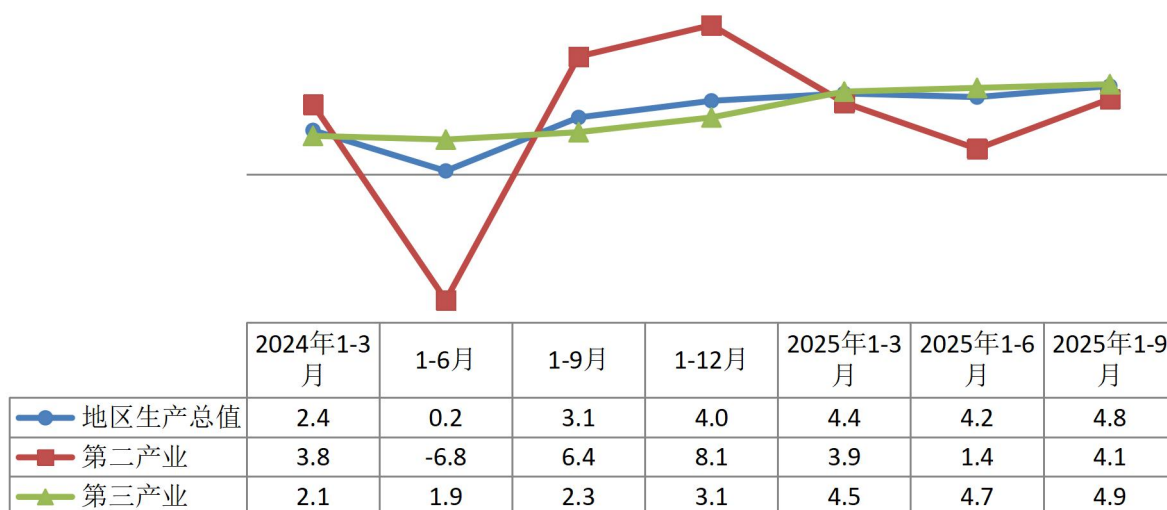
注：地区生产总值、社会消费品零售总额和城镇居民人均可支配收入均为季度数据。

【数据解读】

一、地区生产总值

根据地区生产总值统一核算结果，上半年，全区地区生产总值 928.29 亿元，按不变价格计算，同比增长 4.8%，比上年同期提高 1.7 个百分点。分产业看，第二产业增加值 135.74 亿元，同比增长 4.1%；第三产业增加值 792.55 亿元，同比增长 4.9%。

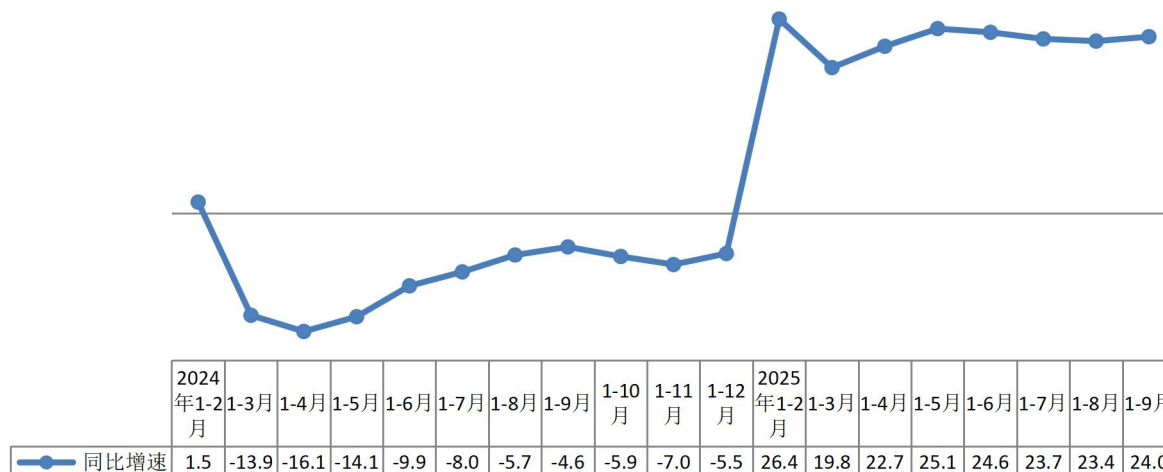
2024年以来地区生产总值累计增速（%）



二、规模以上工业增加值

上半年，全区规模以上工业增加值同比增长 24.0%，比上年同期提高 28.6 个百分点。

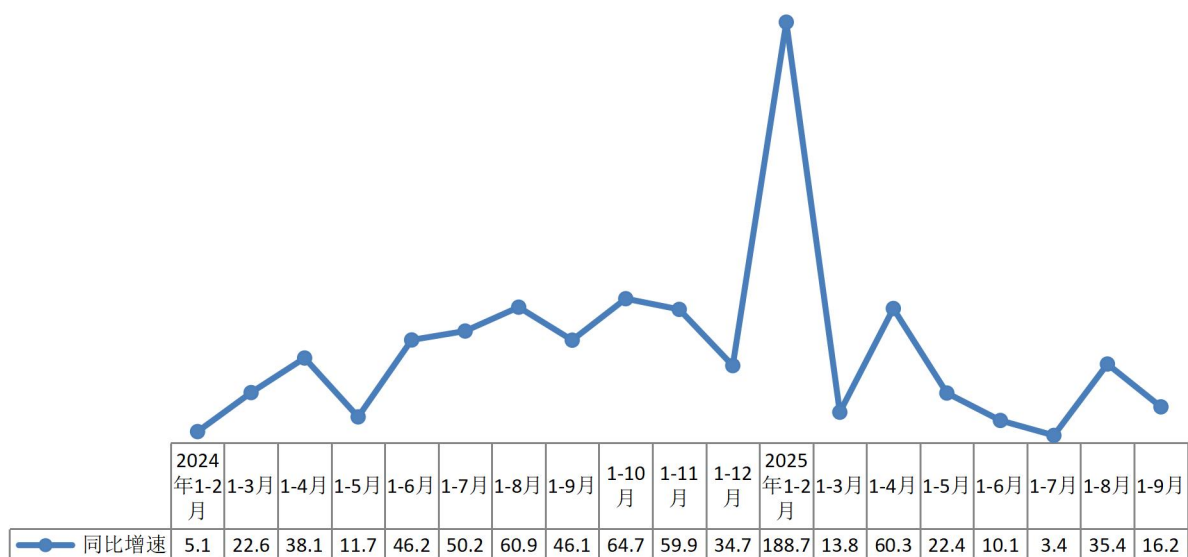
2024年以来规模以上工业增加值累计增速（%）



三、固定资产投资

上半年，全区固定资产投资同比增长 16.2%，比上年同期回落 29.9 个百分点。其中，民间投资同比增长 62.6%。

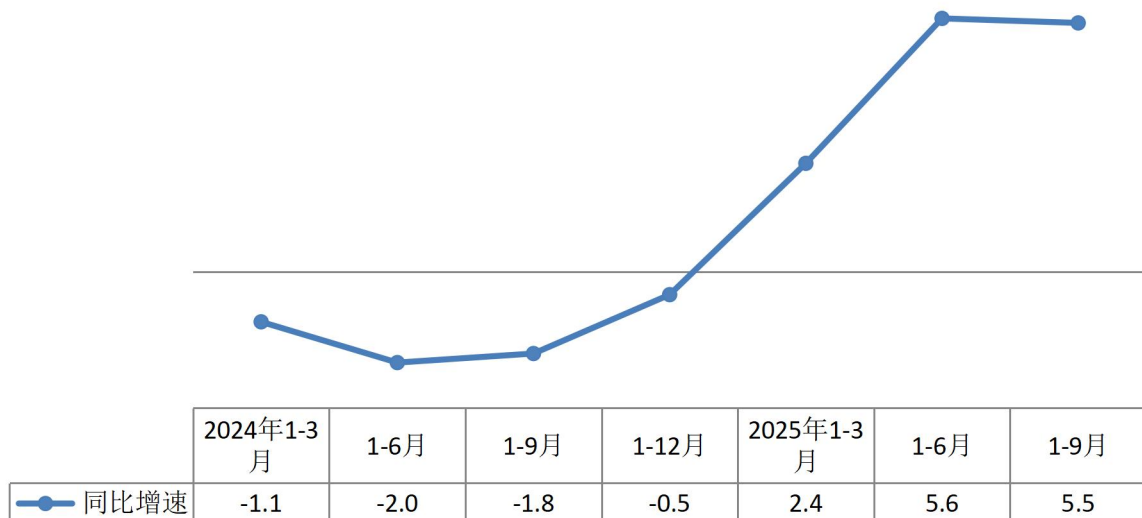
2024年以来固定资产投资累计增速（%）



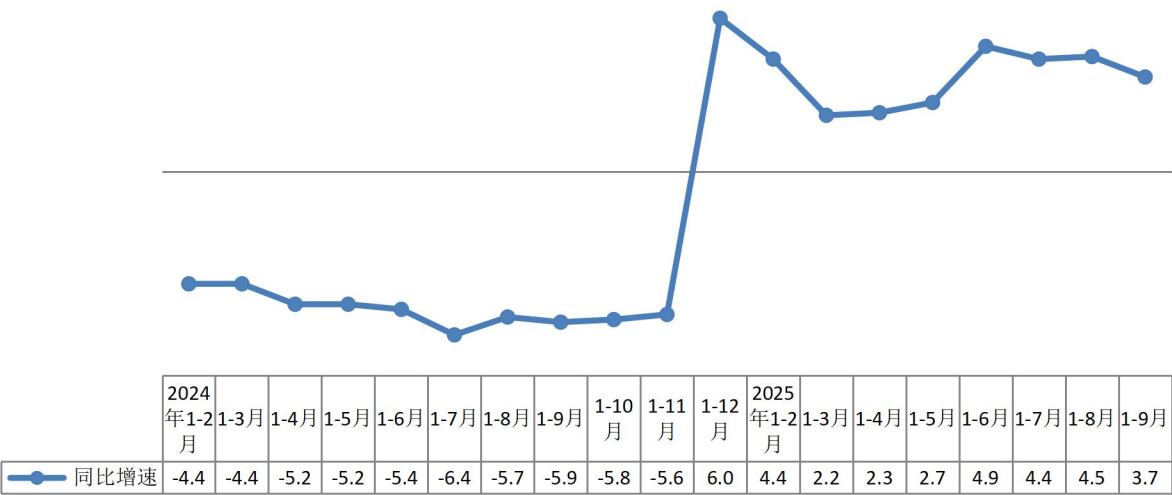
四、社会消费品零售总额

上半年,全区社会消费品零售总额 391.94 亿元,同比增长 5.5%,比上年同期提高 7.3 个百分点。其中,限额以上单位消费品零售额 170.54 亿元,同比增长 3.7%,比上年同期提高 9.6 个百分点。按消费形态分,商品零售同比增长 5.3%,餐饮收入同比下降 7.4%。

2024年以来社会消费品零售总额累计增速（%）



2024年以来限额以上单位消费品零售额累计增速（%）



五、城镇常住居民人均可支配收入

上半年，全区城镇居民人均可支配收入 48674 元，名义增速同比增长 4.5%，比上年同期回落个百分点。

2024年以来城镇居民人均可支配收入累计增速（%）

